


# C形止め輪用治具



穴用 C形止め輪

取付プライヤー (i型)



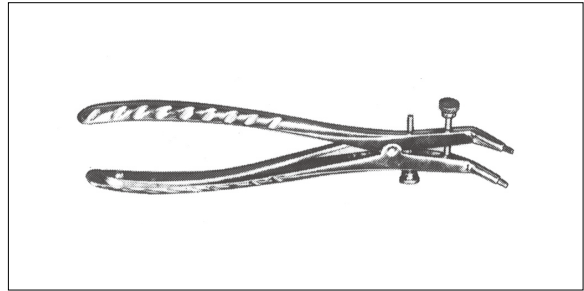
寸法コード	No.	全長	先端の太さ	適用する止め輪
21011	i#1	130	φ0.6~1.2	6~ 11
21012	i#2	165	1.4	12~ 30
21013	i#3	187	2.3	32~ 48
21113	i#3-1	260	2.3	50~ 80
21014	i#4	320	2.8	82~120

穴用 軸用 C形止め輪 (両用) 取付けプライヤー (S型)

寸法コード	No.	全長	適用サイズ
21900	S-025	125	4~ 9
21901	S-026	143	10~ 40

軸用 C形止め輪


取付プライヤー (a型)



寸法コード	No.	全長	先端の太さ	適用する止め輪
21003	a#3	195	2.3	32~ 80
21004	a#4	320	2.8	82~120

穴用 軸用 C形止め輪 (両用)

取付けプライヤー (S型)



品名 コード	521	材質 コード	品番 (規格品コード) 呼称法	
			品名 表面 ⑤②①①①①①① — ①①①①①①①① 材質 寸法コード	硬度
表面 コード				

# プッシュナット用治具



備考 プッシュナットを治具の先端のくぼみに押入れて  
ハンドルを握って相手軸に挿入します。

プッシュナット	
寸法コード	呼 び
33012	1.2
33015	1.5
33020	2
33024	2.4
33030	3
33040	4
33050	5
33060	6
33080	8
33100	10
33120	12

品名 コード	556	材質 コード	品番 (規格品コード) 呼称法	
			品名 表面 例 呼び2のプッシュ ⑤⑤⑥①①①①①① — ③③①②①① 材質 寸法コード	硬度
表面 コード				