CA 止め輪 軸用

TAIYO Stainless Spring Co.,Ltd.

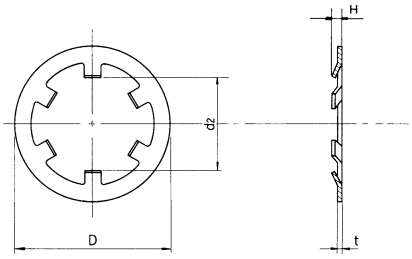

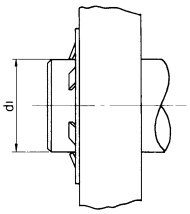

単位mm

寸法コード	呼び径	止め輪寸法 d2 基準寸法	d2 許容差	D 基準寸法	D 許容差	H	t	歯数	スラスト荷重 N	適用軸 d1 基準寸法	d1 許容差
48015	1.5	1.4	±0.05	5.2	±0.2	0.6	0.25	3	78	1.5	±0.03
48020	2	1.9		6		0.6	0.25	3	118	2	
48024	2.4	2.2	+0.1 0	6.4		0.7	0.25	3	118	2.4	
48030	3	2.8		8		0.7	0.25	4	147	3	
48040	4	3.8		9		0.7	0.25	4	177	4	
48050	5	4.8		10		0.7	0.25	5	245	5	
48060	6	5.8		11		0.8	0.25	5	245	6	
48080	8	7.8		13		0.8	0.25	5	294	8	
48100	10	9.8		15.4		0.8	0.25	6	294	10	
48120	12	11.8		17.8	±0.3	1.0	0.4	6	343	12	±0.05
48160	16	15.8		22.8		1.0	0.4	6	392	16	
48180	18	17.8		25		1.0	0.4	8	392	18	
48200	20	19.8		28		1.0	0.4	8	392	20	

備考 1. スラスト荷重の数値は材質SUS304-CSPの測定値です。
2. スラスト荷重測定時の相手軸はHV300以下の鋼製です。

注意 1. 表以外の寸法及び材質等の特注にも応じます。

品名コード	148	材質コード	02…SUS304-CSP 70…ばね用鋼	品番（規格品コード）呼称法
表面コード	01…光沢仕上げ(SUS304-CSP) 05…燐酸塩皮膜(ばね用鋼)	硬度	HRC37～46 (SUS304-CSP) HRC45～53 (ばね用鋼)	品名 ①④⑧ 材質 ○○ 表面 ○○ — 寸法コード ○○○○○

CI 止め輪 穴用

TAIYO Stainless Spring Co.,Ltd.

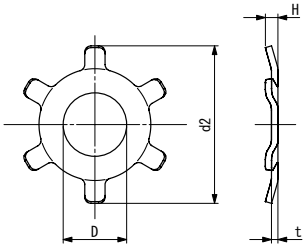

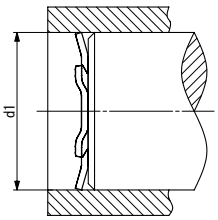

単位mm

寸法コード	呼び径	止め輪寸法 d2 基準寸法	d2 許容差	D 基準寸法	H 基準寸法	t	歯数	適用する穴 d1 基準寸法	d1 許容差
49050	5	5.2	±0.1	2.0	0.7	0.25	6	5	±0.03
49060	6	6.2		2.5	0.7		6	6	
49080	8	8.2		3.5	0.55		6	8	

品名コード	149	材質コード	02…SUS304-CSP	品番（規格品コード）呼称法
表面コード	01…光沢仕上げ	硬度	HRC 37～46	品名 ①④⑨ 材質 ⓪② 表面 ⓪① — 寸法コード ○○○○○