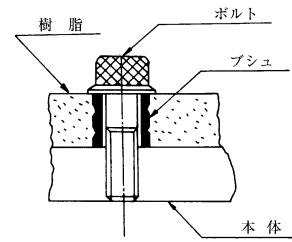
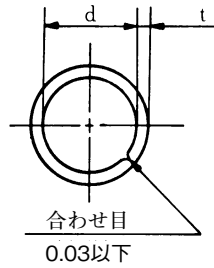
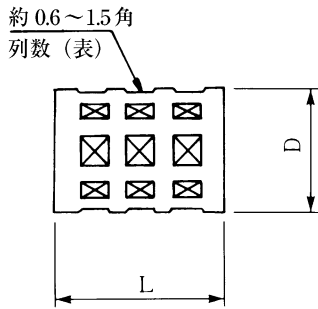


インサートブシュ (受注生産品)



使用例

単位mm

呼び径	4	5	6	8	10	12
内径 d	4.3	5.3	6.5	8.5	10.5	12.5
内径許容差	+0.1 0			+0.1 -0.05		
外径 D	5.7	7.1	8.5	10.9	13.5	16.1
板厚 t	0.7	0.9	1.0	1.2	1.5	1.8
長さ L	列数					
4	±0.1	1				
4.5		1				
5		1				
5.5		1				
6		2	2	2		
6.5		2	2	2		
7		2	2	2		
7.5		2	2	2		
8	±0.15	2	2	2	2	2
8.5		2	2	2	2	2
9			3	3	3	3
9.5			3	3	3	3
10			3	3	3	3
11	±0.2			4	4	4
12				4	4	4
13					5	5
14					5	5
15					6	6
16					6	6
17						7
18						7
19						8
20						8

- 備考
- 凹形状は、角目 (図) を標準とし、凹の深さは、 $\frac{1}{4}t \sim \frac{1}{2}t$ となっています。
 - 呼び径は、使用ネジ径をも示します。
 - 内径寸法の判定はピンゲージにて行う。
 - 表内の数字は列数を表す。

- 注意
- この製品は、全サイズ受注生産となります。
 - 凹形状は、角目以外に網目、平目等も可能です。

品名 コード	139	材質 コード	23...SPC	品番 (規格品コード) 呼称法									
			44...A l	品名	表面	材質	呼び径	長さ					
表面 コード	30...Ep-Fe/Zn 5/三価CM 2(三価クロメート)(SPC)	硬度		①	③	⑨	○	○	○	○	○	○	○
	01...生地	(Al)											