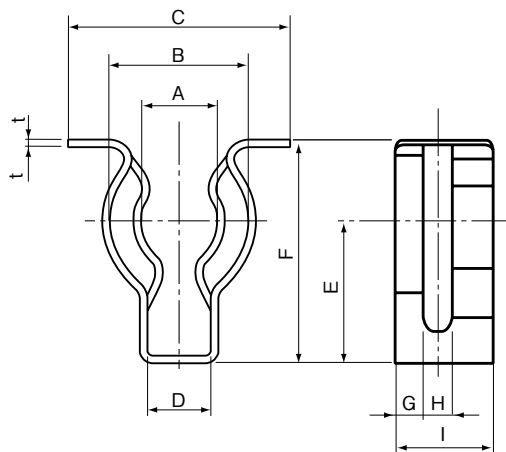
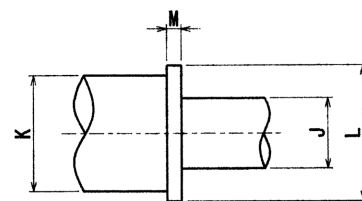


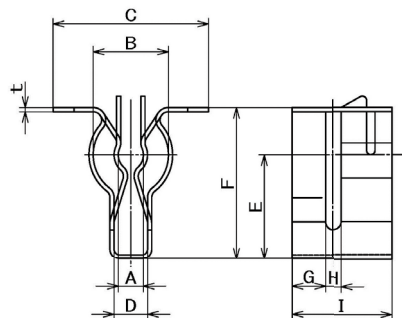
ジョイントクリップ 異径タイプ



形状寸法図



適用軸寸法図



呼びNo.4-10のみ

単位mm

寸法コード	呼びNo.	寸 法											適用する相手軸				スラスト荷重 N						
		t		A		B		C	D	E	F	G		H		I		J	K	L	M		
		基本寸法	公差	基本寸法	公差	基本寸法	公差					基本寸法	公差	基本寸法	公差							基本寸法	公差
04010	4-10	0.5	±0.012	3.0		9.0		19.2	4.0	12.5	18.15	4.0		2.0		12.0		4.0	10.0	14.0	1.5	1,015.0	
06013	6-13				±0.8		±0.8	22.45	5.2	14.0	22.14					13.0		6.0	13.0	17.0		2,490.9	
10017	10-17	0.8	±0.03	8.6		15.6		25.7	7.2	16.3	25.33							10.0	17.0	20.0		2,481.1	
14023	12.7-22			11.0		20.0		31.8		21.0	32.96		±0.1	±0.1		±0.1		12.7	22.0	26.0		3.5	4,207.1
	14-23				±1.0		±1.0		9.2			4.0						14.0	23.0	27.0			
16025	16-25	1.0	±0.04	13.0		22.0		40.3		21.5	33.46							16.0	25.0	29.0		4,364.0	
-	18-28			16.7		26.7		45.65	10.0	26.4	41.65	5.0				16.0		18.0	28.0	34.0		4,471.8	

備考 1. スラスト荷重の数値は、弊社測定方法による実測値の平均です。
2. 製品には、呼びNo.を表す刻印があります。(例：呼びNo.4-10→4TS10)

注意 1. 呼びNo.4-10は、ほかのサイズと形状が異なります。
2. 12.7-22は14-23と共用となります。
3. 18-28は受注生産となります。

品名 コード	172	材質 コード	02...SUS304-CSP-H		品番(規格品コード)呼称法																	
					①	⑦	②	②	①	①	①	①										
表面 コード	01...生地	硬度			①	⑦	②	②	①	①	①	①	①	①	①	①	①	①	①	①	①	①
					材質																	寸法コード